



Pohjois-Karjalan
MAAKUNTALIITTO

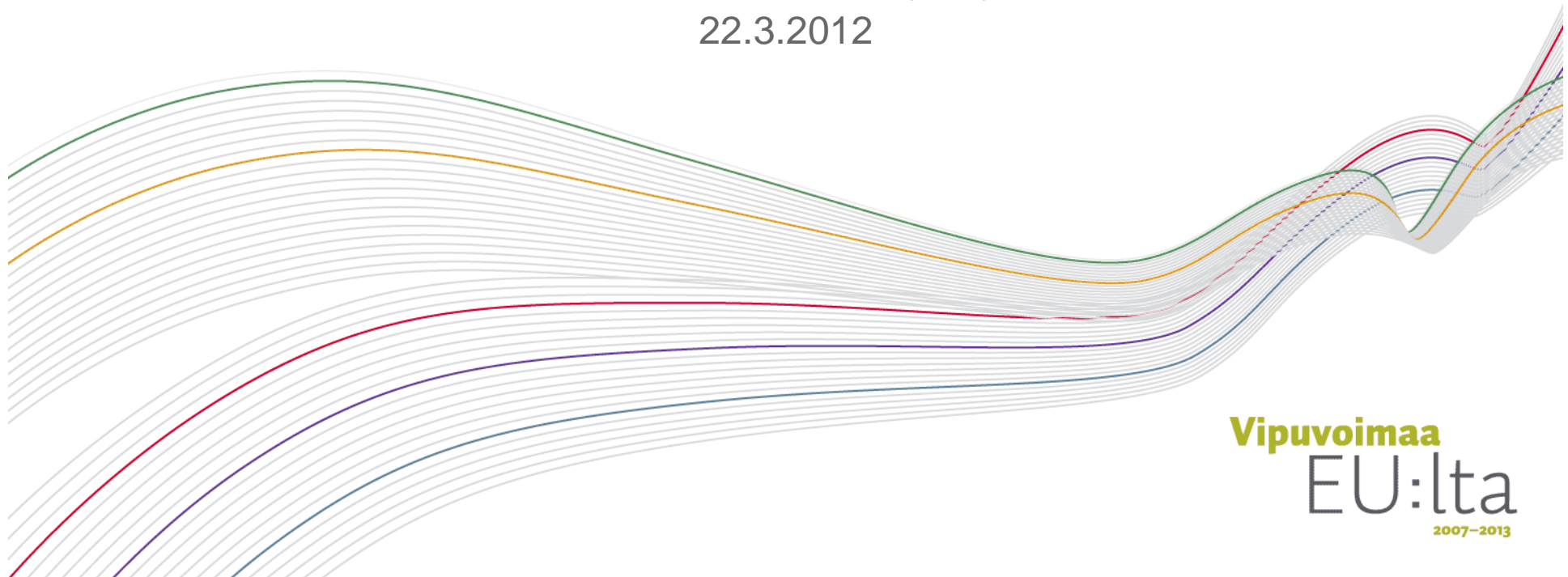


Euroopan unioni
Euroopan sosiaalirahasto

Työvoima- ja eläköitymistilastoja

Pohjois-Karjala

POKETTI – Pohjois-Karjalan ennakointityön yhteinen toimintamalli
22.3.2012



Vipuvoimaa
EU:lta
2007–2013

Lähtötilanne: Pohjois-Karjalan työvoima 2009

- Työvoimaan kuului 73 996 henkilöä, joista työttömiä 12 349 (16,7 %)

Pohjois-Karjalassa työssäkäyvät toimialoittain 2009



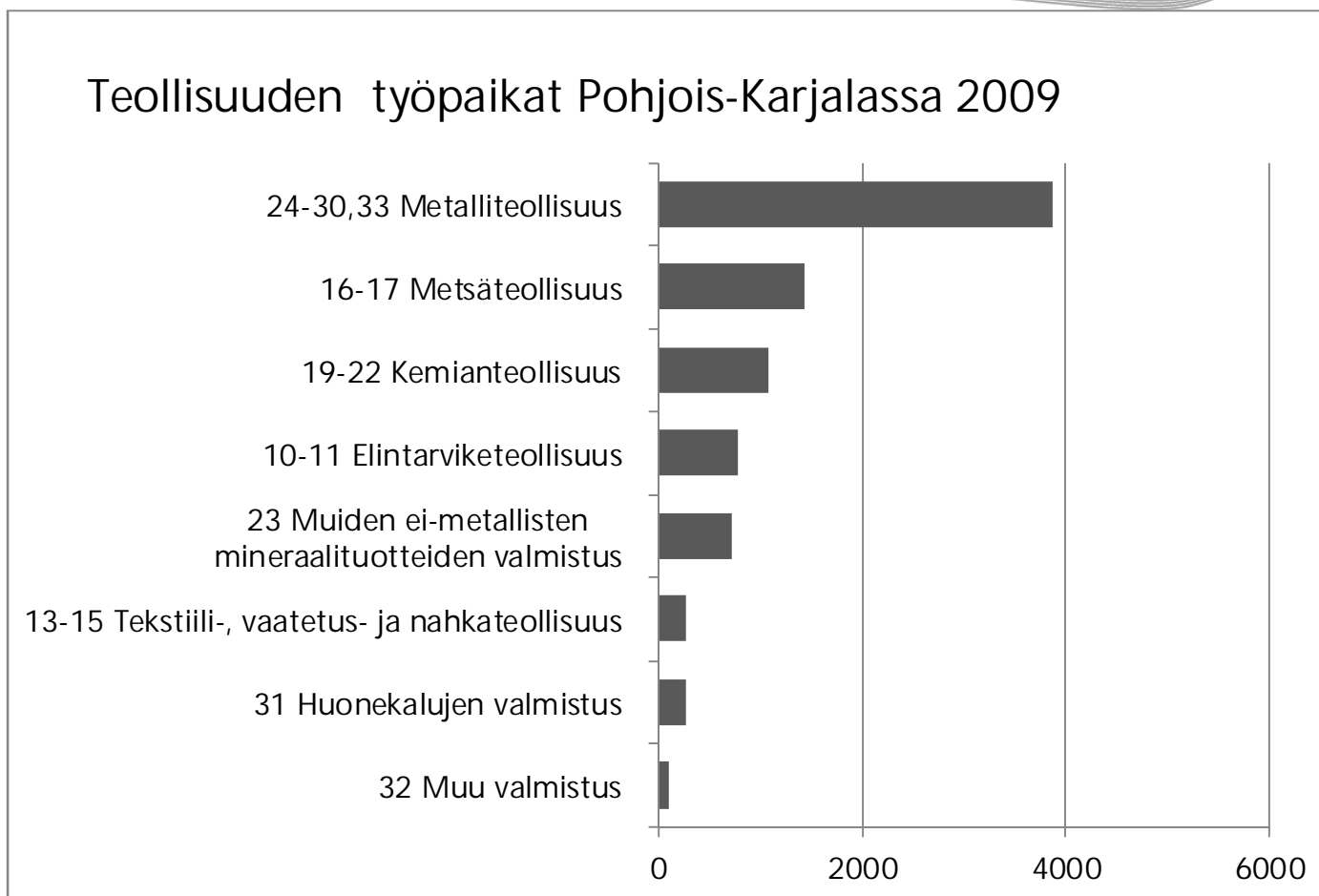
Suurimmat työllistäjät 2009:

1. Terveys- ja sosiaalipalvelut (18,6 %)
2. Teollisuus (14,6 %)
3. Kauppa (9,9 %)

POKETTI.fi

Vipuvoimaa
EU:lta
2007-2013

Teollisuuden työpaikat toimialoittain 2009



Lähde: Tilastokeskus
Kuvion laati: POKETTI-hanke

POKETTI.FI

Vipuvoimaa
EU:lta
2007-2013

Ennakoidut poistumat toimialoittain Pohjois-Karjalassa

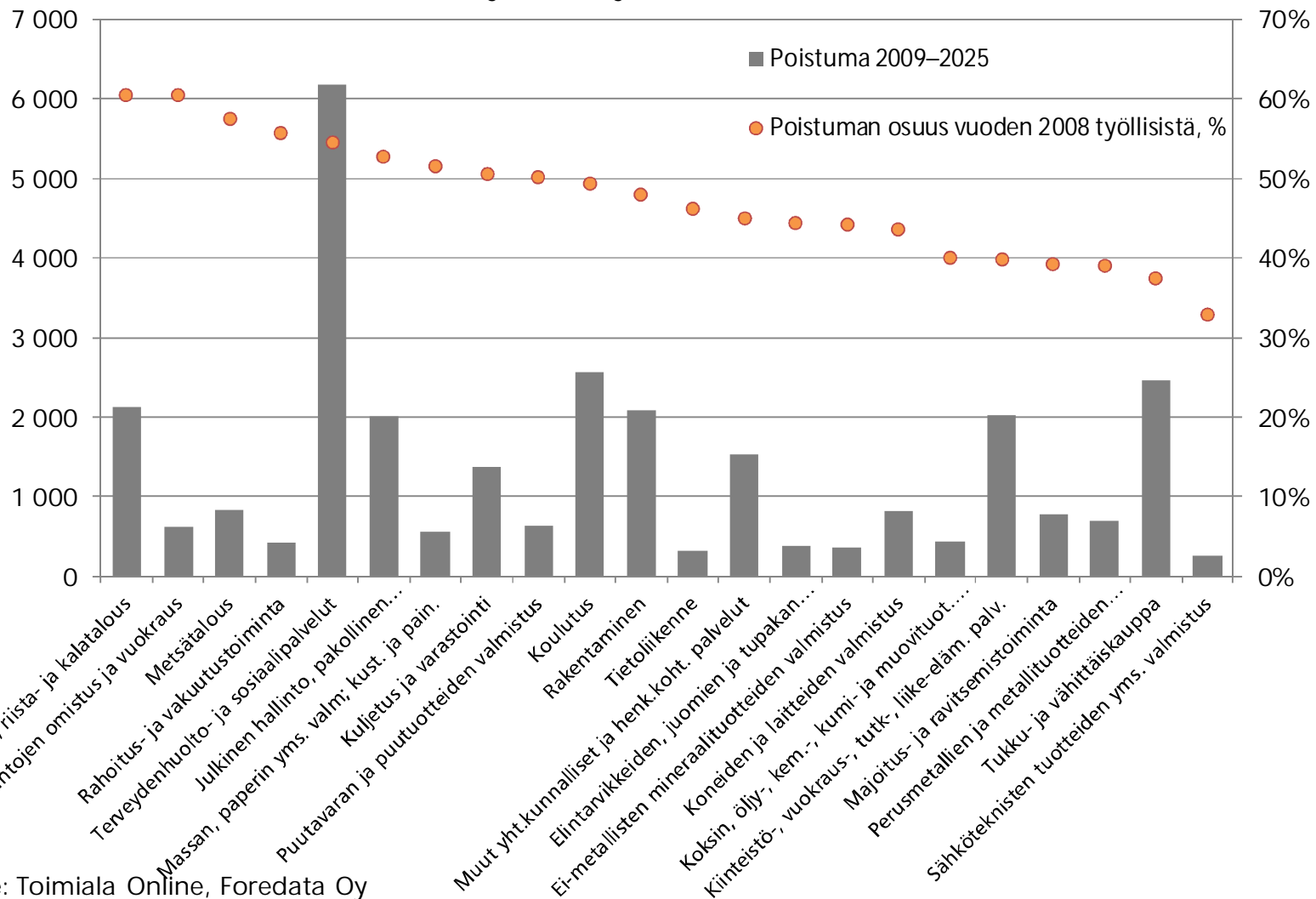
Pohjois-Karjala	Poistuma 2009–2025	Poistuman osuus vuoden 2008 työllisistä, %
Terveystenhoito- ja sosiaalipalvelut	6168	54 %
Koulutus	2571	49 %
Tukku- ja vähittäiskauppa	2460	37 %
Maa-, riista- ja kalatalous	2119	61 %
Rakentaminen	2081	48 %
Kiinteistö-, vuokraus-, tutk-, liike-eläm. palv.	2020	40 %
Julkinen hallinto, pakollinen sosiaalivakuutus	2011	53 %
Muut yht.kunnalliset ja henk.koht. palvelut	1524	45 %
Kuljetus ja varastointi	1382	51 %
Metsätalous	841	57 %
Koneiden ja laitteiden valmistus	815	44 %
Majoitus- ja ravitsemistoiminta	789	39 %
Perusmetallien ja metallituotteiden valmistus	705	39 %
Puutavaran ja puutuotteiden valmistus	643	50 %
Asuntojen omistus ja vuokraus	612	61 %
Massan, paperin yms. valm; kust. ja pain.	568	52 %
Koksin, öljy-, kem.-, kumi- ja muovituot. valm.	437	40 %
Rahoitus- ja vakuutustoiminta	431	56 %
Elintarvikkeiden, juomien ja tupakan valmistus	389	44 %
Ei-metallisten mineraalituotteiden valmistus	360	44 %
Tietoliikenne	332	46 %
Toimialoittain erittelemätön	319	55 %
Sähkötekniisten tuotteiden yms. valmistus	264	33 %

Lähde: Toimiala Online, Foredata Oy
Taulukon laati: POKETTI-hanke

POKETTI.FI

Vipuvoimaa
EU:lta
2007–2013

Poistuma vuoden 2008 työllisestä työvoimasta Pohjois-Karjalassa 2009–2025



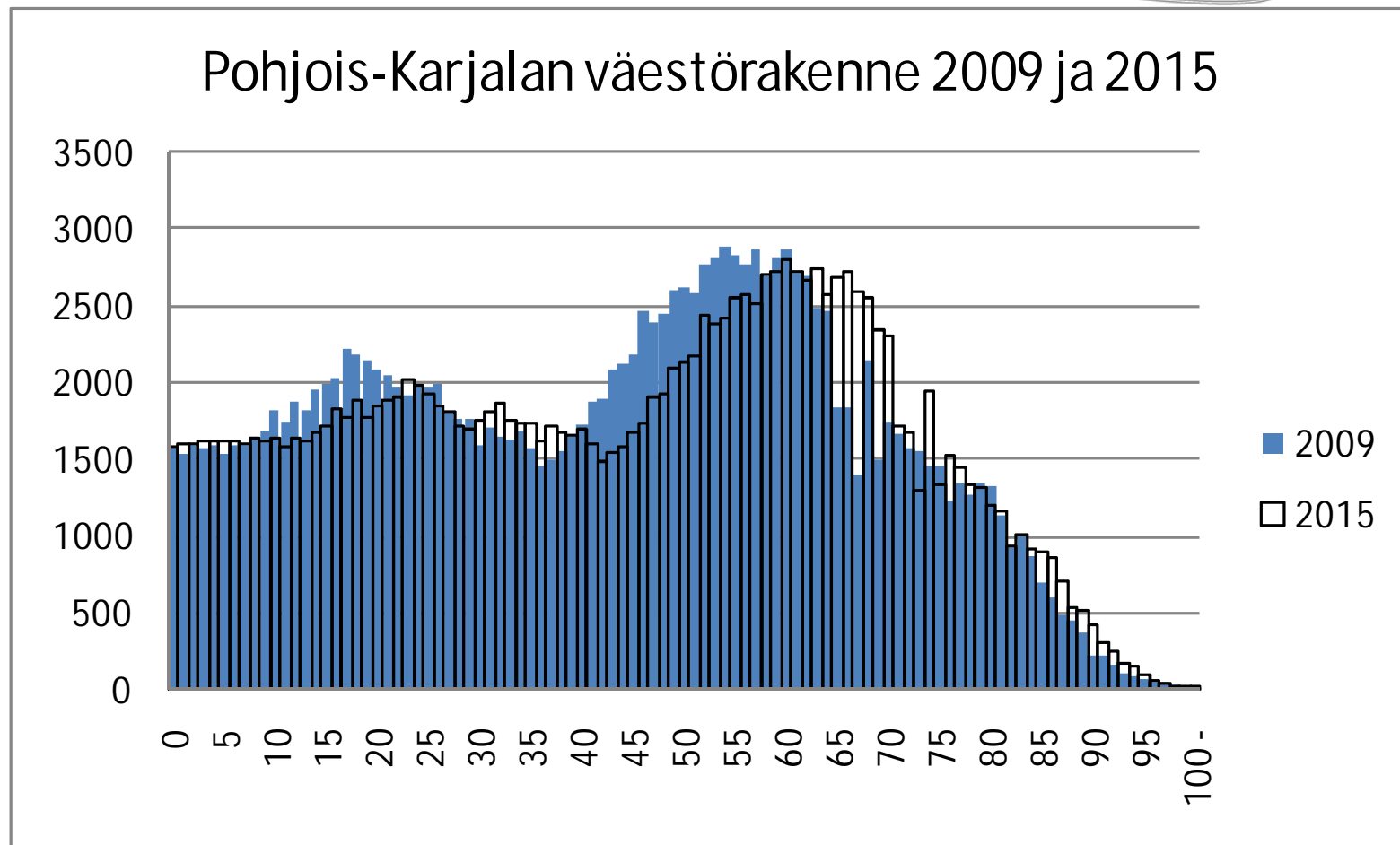
Lähde: Toimiala Online, Foredata Oy

Lähde: Toimiala Online, Foredata Oy
 Kuvion laati: POKETTI-hanke

POKETTI.FI

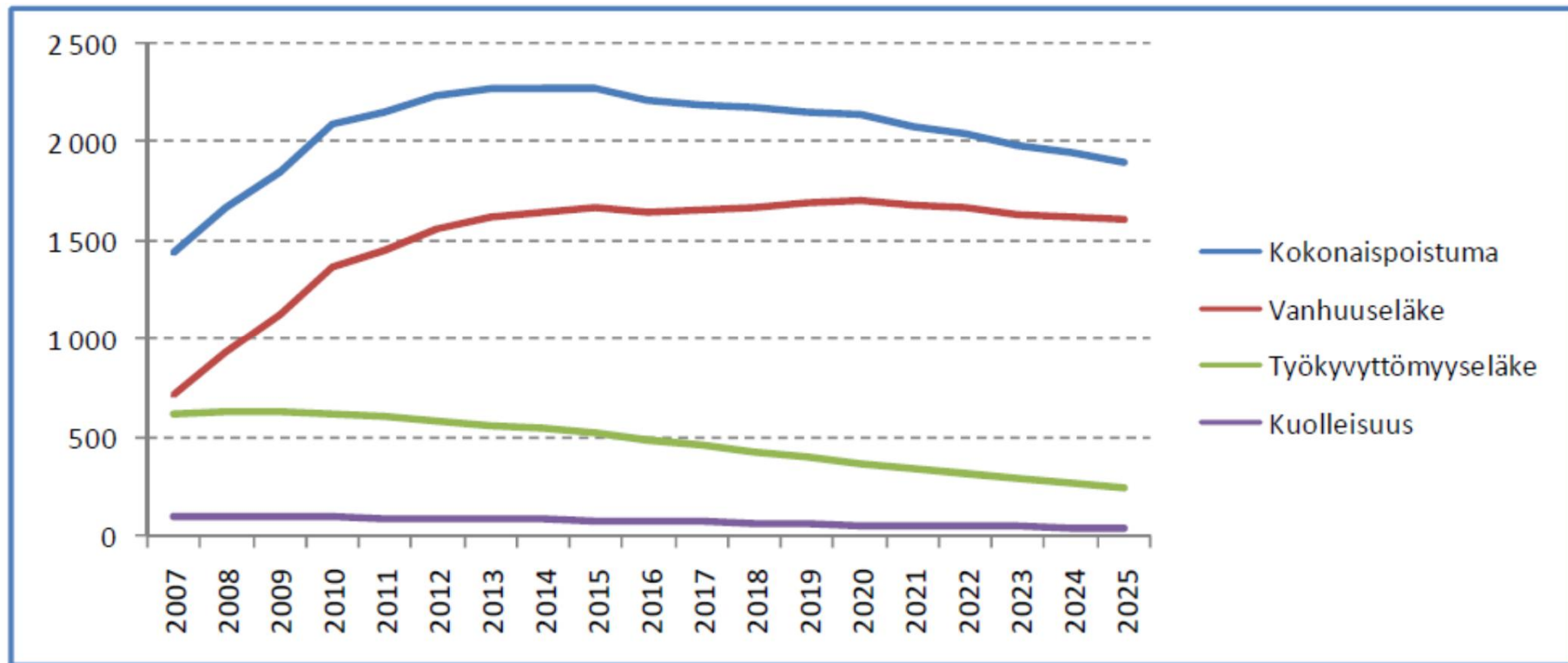
Vipuvoimaa
 EU:lta
 2007–2013

Pohjois-Karjalan väestömuutos 2009 - 2015



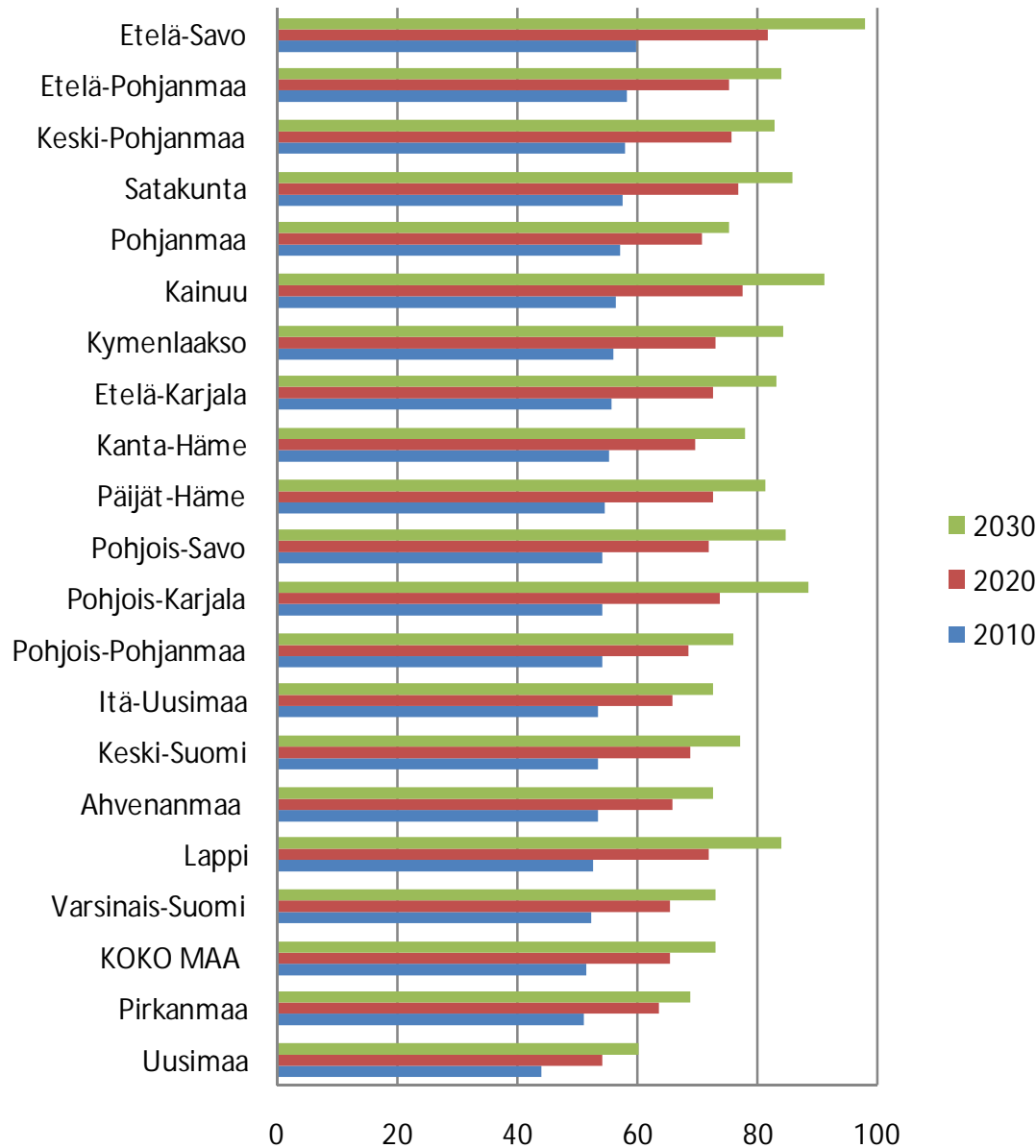
Lähde: Tilastokeskus, väestöennuste 2009

Työvoiman poistuman kehitys Pohjois-Karjalassa



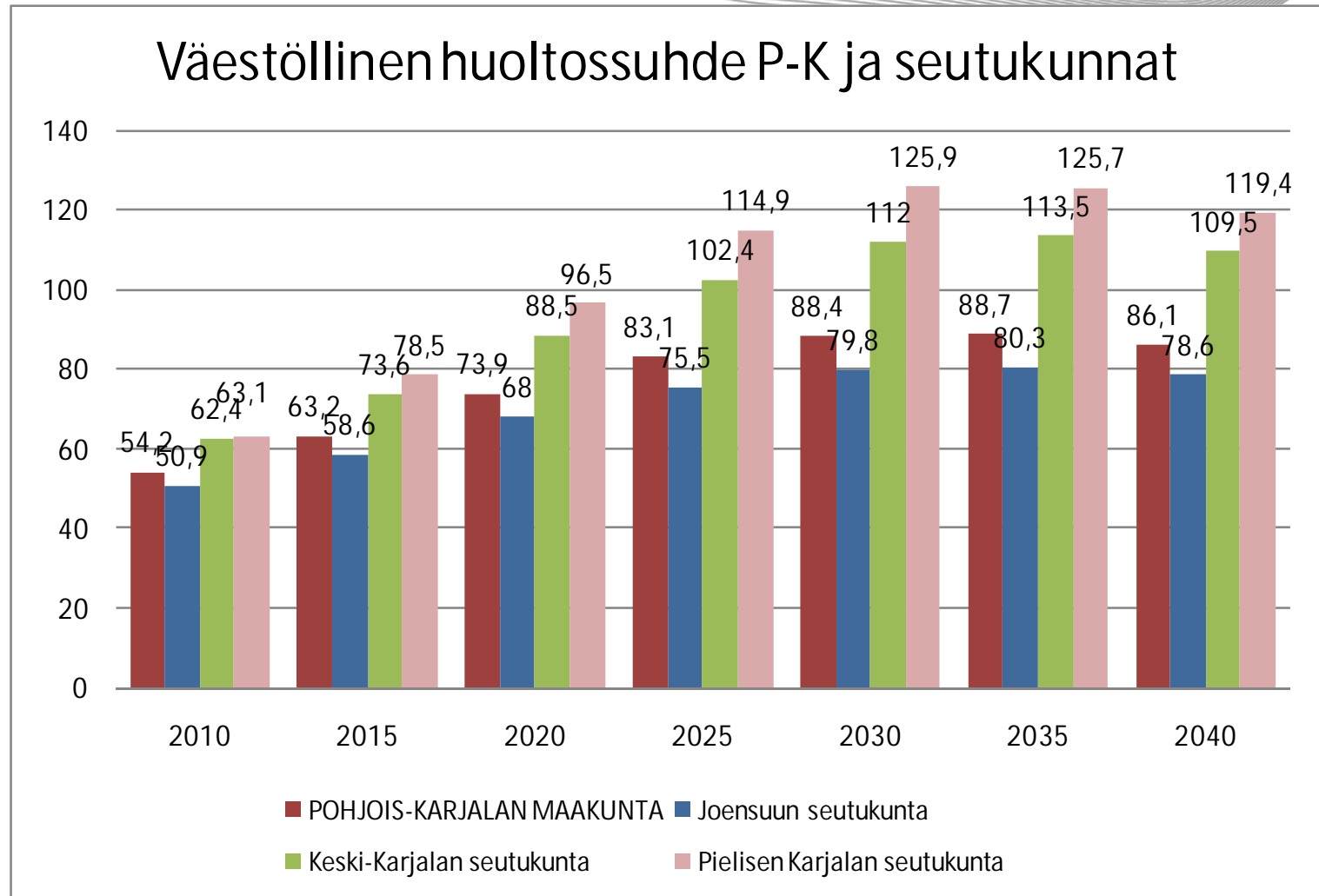
Lähde: Foredata Oy, Poistuma työvoimasta vuosina 2007–2025, s. 97

Väestöllisen huoltosuhteen kehitys



Pohjois-Karjalassa ikääntyminen heikentää huoltosuhdetta muuta maata nopeammin: V. 2030 Pohjois-Karjalan väestöllinen huoltosuhde jo 3. korkein!
(Vuonna 2010 P-K:n väestöllinen huoltosuhde 12. korkein)

Väestöllisen huoltosuhteen ennakoitu kehitys



Lähde: Tilastokeskus, väestöennuste 2009